



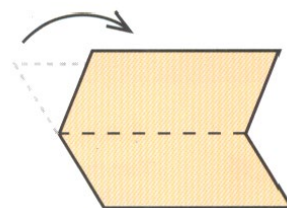
# Origami

## INSTRUKCJA OBSŁUGI

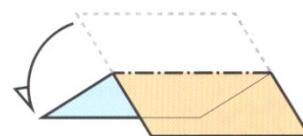
Poziomy trudności:



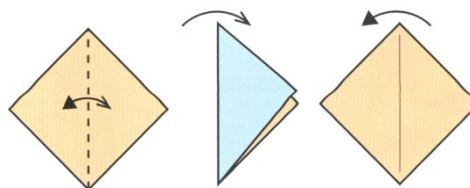
Złóż do wewnątrz wzdłuż kropek:  
składanie w kształcie doliny



Złóż do zewnątrz wzdłuż kropek:  
składanie w kształcie góry



Złóż i rozłóż:  
zaznaczenie składania



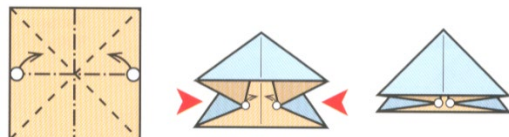
Wytnij wzdłuż linii



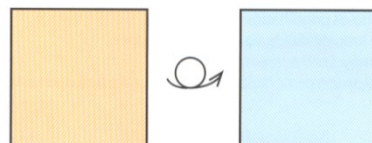
Popchnij/naciśnij zgodnie z kierunkiem strzałki



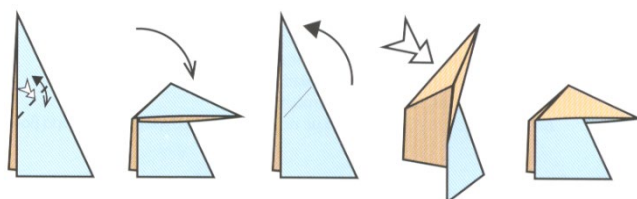
Złącz oba punkty



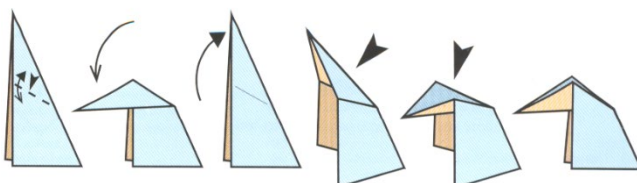
Odwróć model



Składanie odwrotne do zewnątrz



Składanie odwrotne do wewnątrz



Wszelkie uwagi i zastrzeżenia prosimy kierować do:  
I.Dyląg Allegro Sp.j. - [www.ida-kids.pl](http://www.ida-kids.pl) - [hurt@ida-kids.pl](mailto:hurt@ida-kids.pl)

Wyłączny dystrybutor w Polsce firmy:

Sentosphère – 59 bld du général Martial Valin – 75 015 Paris, Francja; [www.sentosphere.fr](http://www.sentosphere.fr)