


# Premières Bougies

Zawartość opakowania:



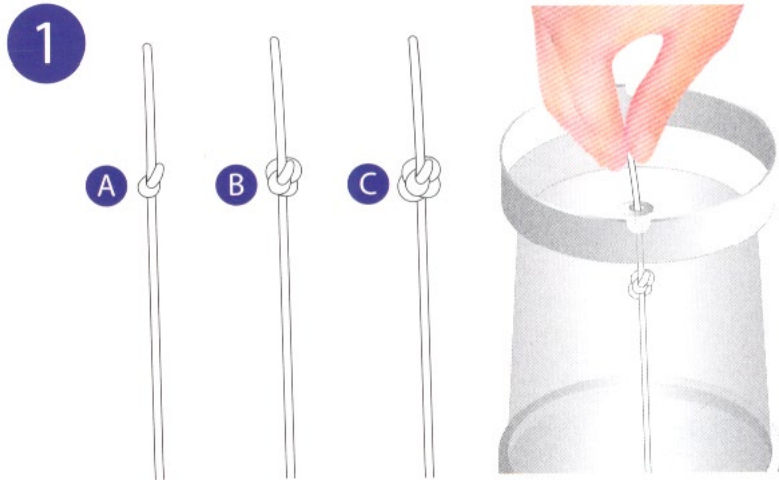
Potrzebne będą:



---


*Etapy produkcji:*

---



Wykonaj 3 węzły,  
aby zamknąć formy.

Zatkaj formę dwoma  
kawałkami taśmy.



Owiń knot ołówkiem, aby go wyśrodkować.



4

Stopić na małym ogniu. Aby utrzymać elektryczną płytę grzejną w czystości, połóż na niej arkusz folii aluminiowej. Nie umieszczaj folii aluminiowej na płycie ceramicznej.



5

70° max



T1 = 10 → 15 min.

Wosk nie może przekraczać 70 ° C. Aby to sprawdzić, zanurz łyżkę ze stali nierdzewnej w wosku na 3 sekundy. Na łyżce powinien znajdować się osad wosku.


6

Wlać wosk do 1 cm i pozostawić na 5 minut.




7

Wypełnij formę do pożądanego poziomu.



8

Wypełnij pustkę skurczową woskiem po 30 minutach.



9

Pozostaw na 30 minut, a następnie włóż do lodówki na 1 godzinę.



+



10

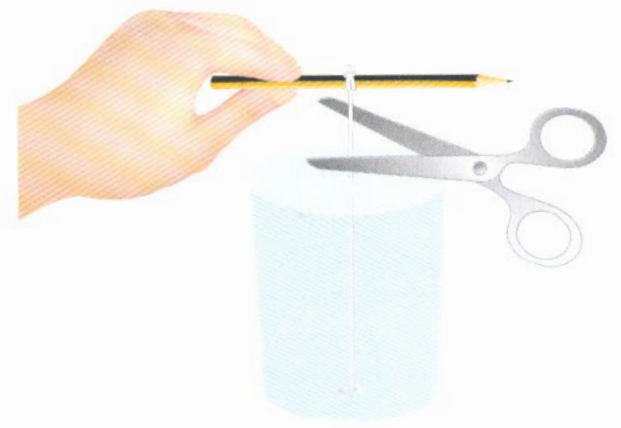
Wyjmij z formy.



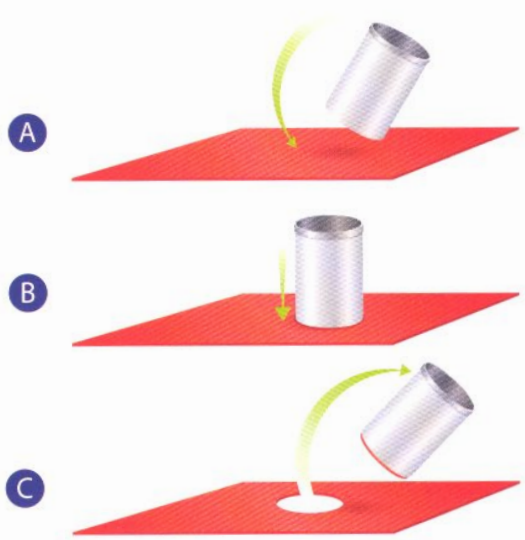


11

Obetnij zbędny knot.



12



Wytnij kształty za pomocą stempli lub noża i przyklej je do świecy.



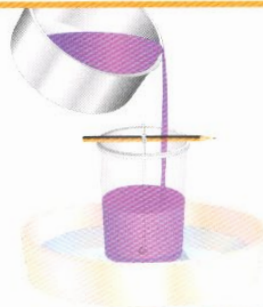


5bis



70° max  
T1 = 10 → 15 min.

7



13



Rozpuść biały wosk kawałkami kolorowego wosku, aby zabarwić świecę, a następnie postępuj zgodnie z instrukcjami 6-12

4h max!



x 18



3h max!



x 11



Uważaj, aby nie przegrzać wosku. W przypadku przegrzania może ulec samozapłonowi. Aby tego uniknąć, utrzymuj ciepło na najniższym poziomie i stale obserwuj proces topnienia. Gdy wosk się stopi, natychmiast usuń go z ognia.

Idealna temperatura topnienia: 70 ° C Unikaj wszelkiego kontaktu produktów z ciałem, szczególnie ustami i oczami. W przypadku kontaktu z oczami lub błonami śluzowymi natychmiast spłukać wodą. W przypadku poparzenia natychmiast trzymaj dotknięty obszar pod bardzo zimną bieżącą wodą przez co najmniej 15 minut. W razie potrzeby skonsultuj się z lekarzem.

Wszelkie uwagi i zastrzeżenia prosimy kierować do:  
I.Dyląg Allegro Sp.j. - [www.ida-kids.pl](http://www.ida-kids.pl) - [hurt@ida-kids.pl](mailto:hurt@ida-kids.pl)  
Wyłączny dystrybutor w Polsce firmy:

Sentosphère – 59 bld du général Martial Valin – 75 015 Paris, Francja; [www.sentosphere.fr](http://www.sentosphere.fr)